



2023년 4분기 및 연간 실적발표

<https://kcar.irpage.co.kr>

본 자료의 재무정보는 한국채택국제회계기준에 따라
외부감사인의 회계 감사가 완료되지 않은 상태에서
투자자의 이해를 돕기 위해 작성된 실적에 대한 추정치이므로,
내용 중 일부는 회계 감사 결과에 따라 변경될 수 있습니다.

본 자료에 기재된 향후 전망과 계획 등에는
명시적 또는 묵시적으로 '예측정보'가 포함되어 있으며,
이러한 '예측정보'는 새로운 정보나 미래의 사건에 의해 변경될 수 있습니다.

따라서 당사는 본 자료에 서술된
재무실적 및 영업성과의 정확성과 완벽성에 대해 보장하지 않으며,
자료작성일 현재의 사실을 기술한 내용에 대해 업데이트 책임을 지지 않습니다.

견고한 시장지배력 확대 흐름과 외형 성장

- 기업형 사업자 주도의 중고차 시장 통합이 가속화되며 케이카 2023년 시장점유율 11.5% 달성
- 금리 안정화, ASP 상승, AI 기술 접목 및 B2B 활성화 등 확대되는 시장 내 외형 성장 지속 예상

OMO 판매 및 자체 매입 강화로 수익성 개선

- FY23 매출총이익률 10.6% 전년 대비 1.4%p ↑, 영업이익률 2.9% 전년 대비 0.6%p ↑
- 온오프라인통합 채널 확대에 기반한 운영 효율성 개선으로 올해 이익 두 자릿수 성장 예상

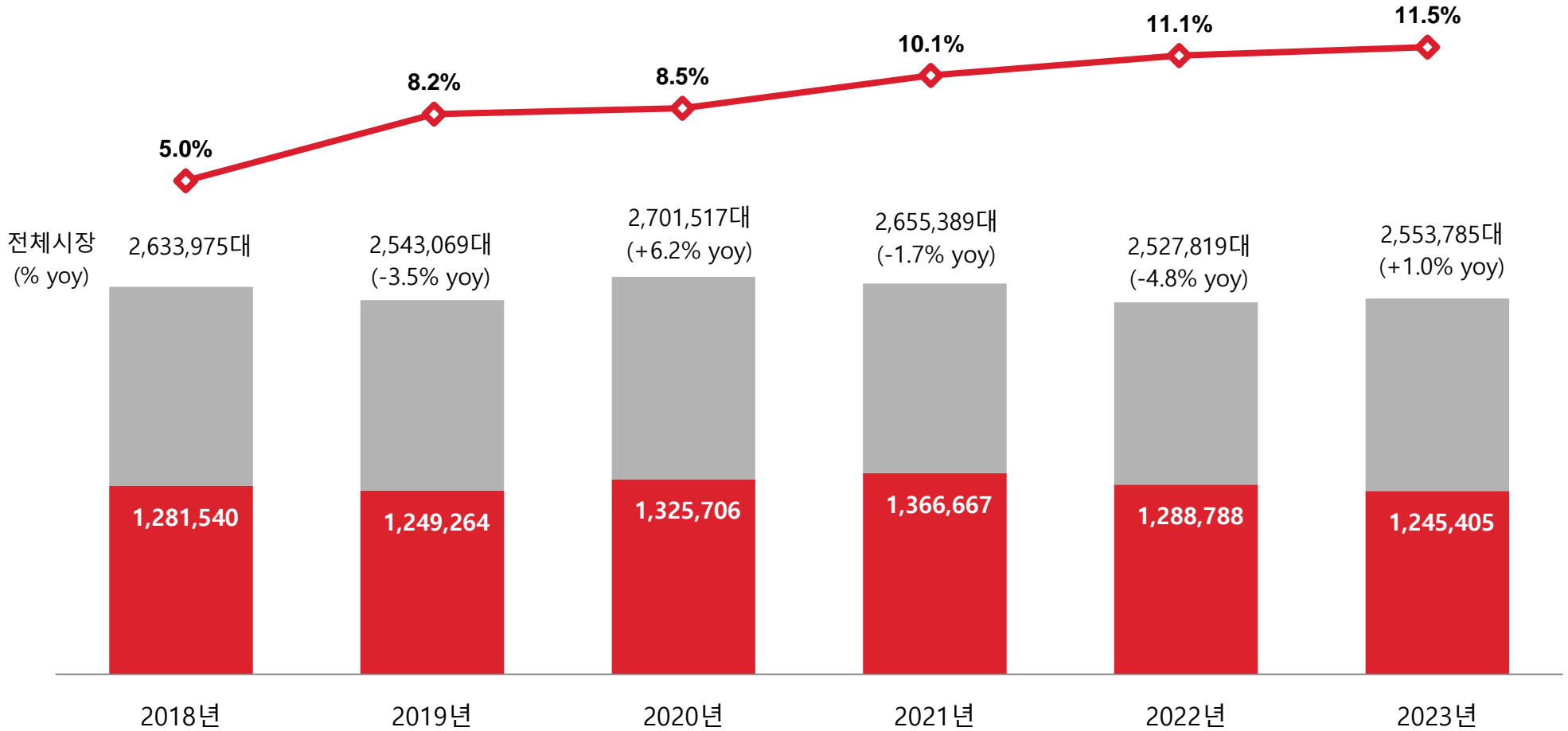
변화하는 시장 속 최대 수혜자는 케이카

- 중고차 시장의 '피치마켓' 화가 진행되는 가운데 가격경쟁력과 상품다양성을 갖춘 유일 사업자
- B2B 고객접점 확대를 위한 제3경매장 개설과, B2C 운영 효율화를 위한 3개 지점 이전/개설 예정

케이카 시장점유율 추이



■ 유효시장 ■ 기타 ◆ 케이카 유효시장 점유율



출처: 카이즈유 데이터 연구소(국토교통부 자동차등록 데이터 자료 기준), 자사 data

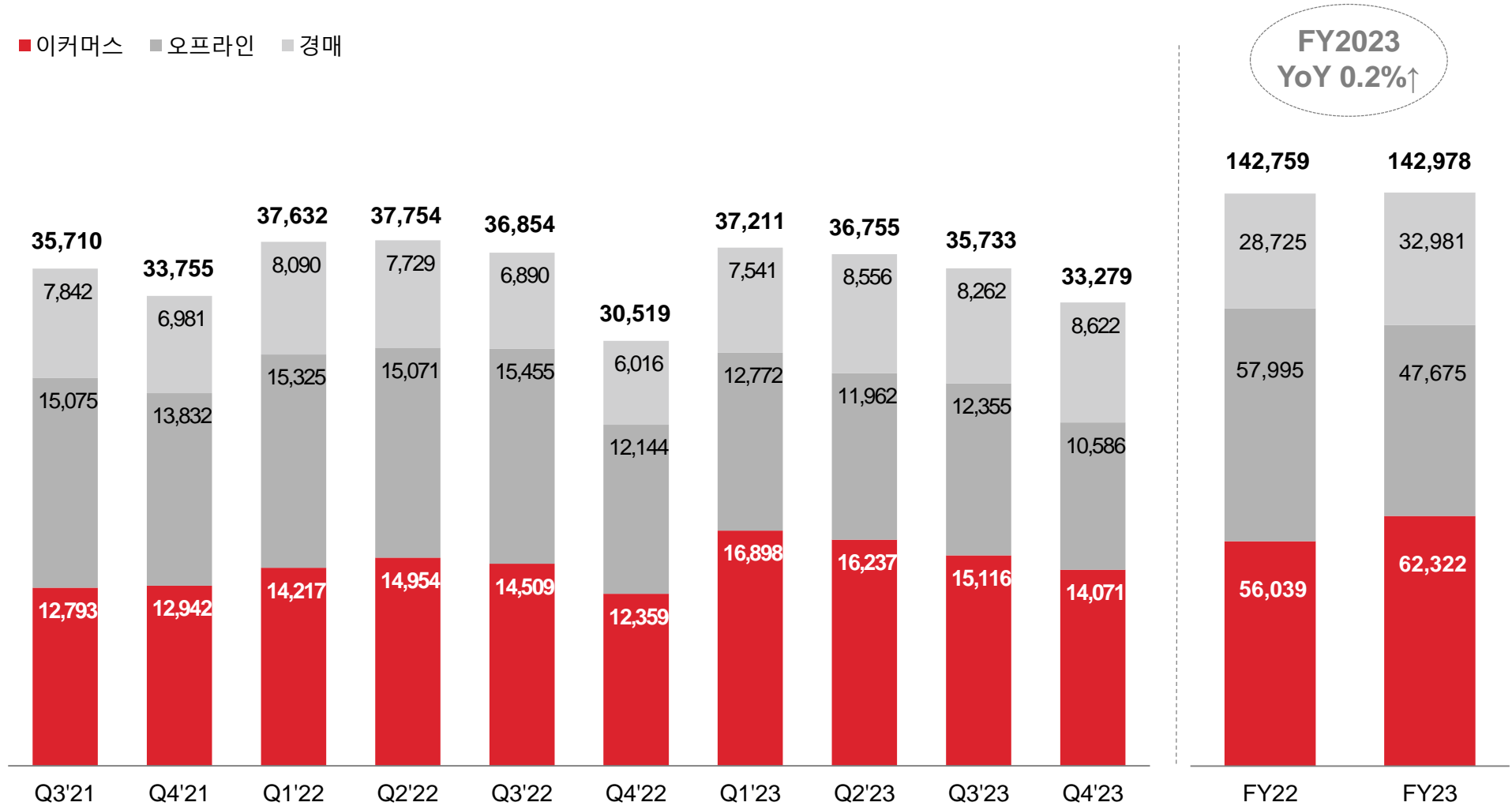
주) 전체시장= 총이전등록대수-(매입이전등록대수+기타), 유효시장= 사업자거래 매도+상사이전+알선 거래

케이카 판매 대수

Q4'23 YoY 9.0% ↑ / QoQ 6.9% ↓



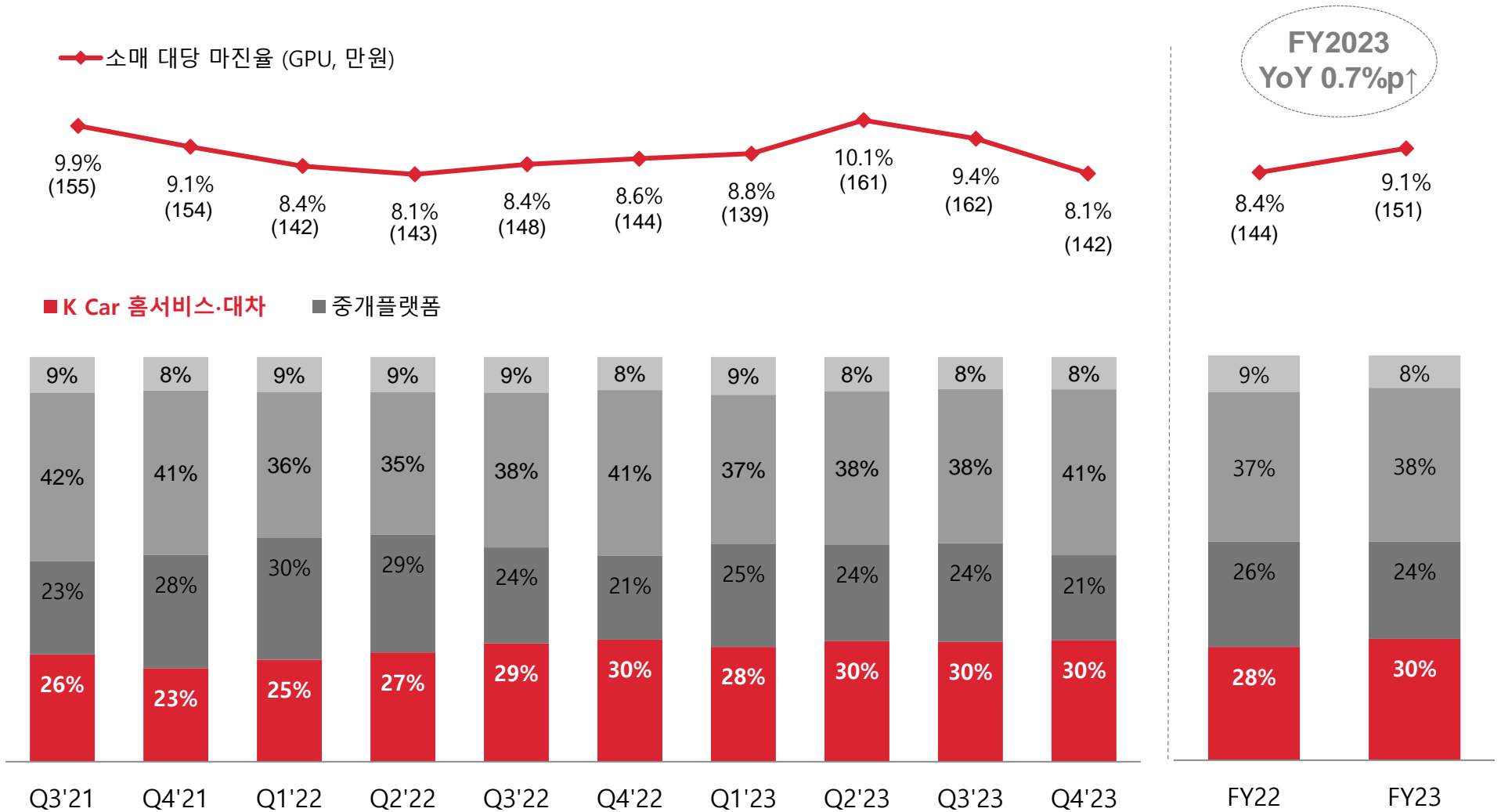
■ 이커머스 ■ 오프라인 ■ 경매



FY2023
YoY 0.2%↑

(단위: 대)

케이카 매입 채널 비중 및 소매 대당 마진율(GPU)



주) 소매 대당 마진은 해당 분기 내 판매 대수 기준이며, 매입 채널 비중은 해당 분기 내 매입 대수 기준이므로 재고회전일수 만큼 성과 반영 시차가 있음

재무성과 요약



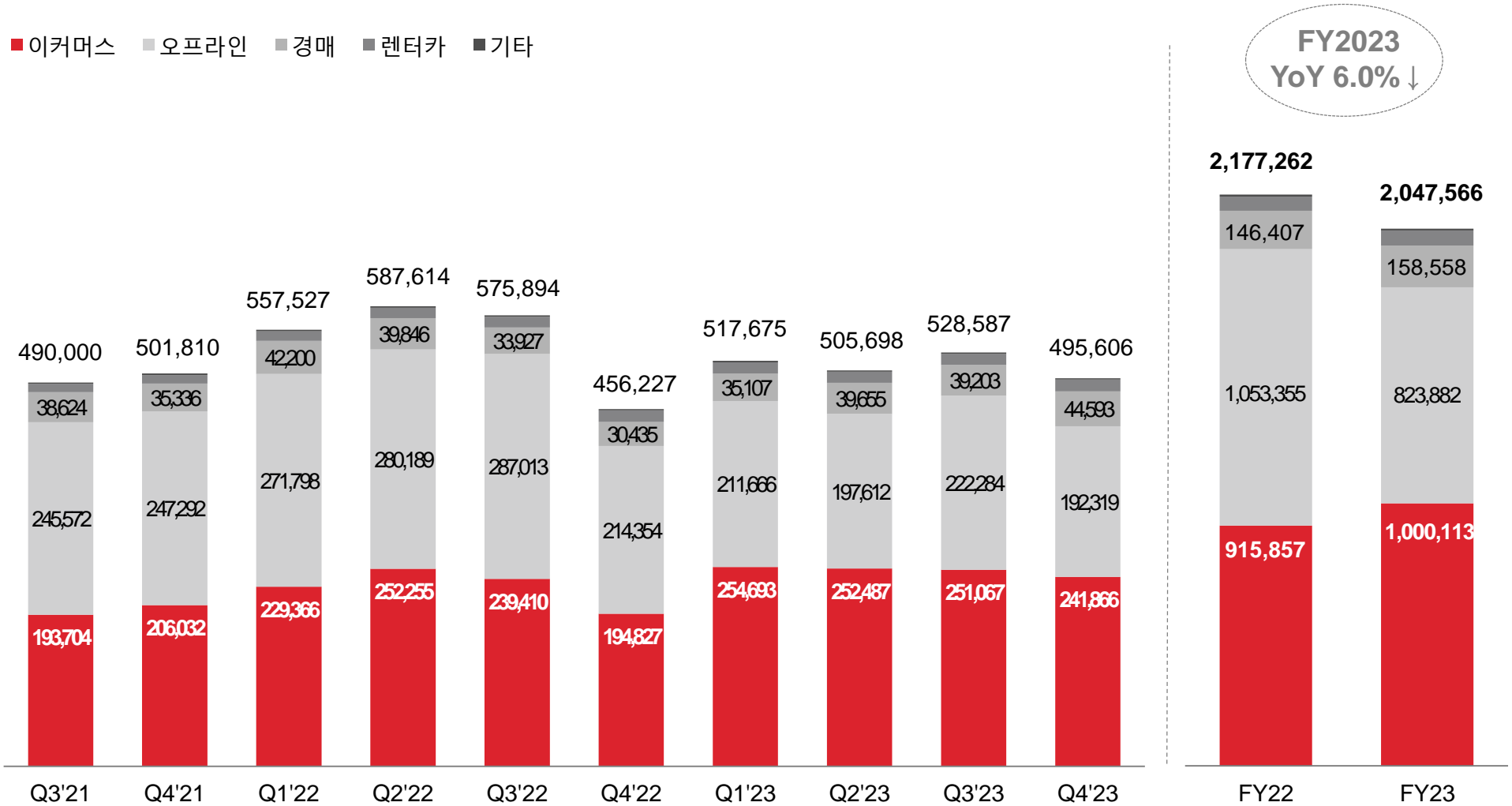
(단위: 백만 원)	Q4'23	YoY	QoQ	FY23	YoY
매출	495,606	8.6%	-6.2%	2,047,566	-6.0%
매출총이익	49,712	8.8%	-13.0%	216,883	8.4%
<i>매출총이익률</i>	<i>10.0%</i>	-	<i>-0.8%p</i>	<i>10.6%</i>	<i>1.4%p</i>
판매관리비	37,789	4.6%	-2.4%	157,869	5.3%
<i>% 매출 대비</i>	<i>7.6%</i>	<i>-0.3%p</i>	<i>0.3%p</i>	<i>7.7%</i>	<i>0.8%p</i>
인건비	20,784	15.7%	1.9%	83,699	9.7%
지급수수료	3,899	1.3%	-0.7%	15,856	3.0%
광고선전비	1,669	4.4%	-16.7%	9,517	-2.7%
감가상각비·무형자산상각비	6,146	-3.8%	-0.8%	24,962	2.1%
기타	5,292	-16.6%	-14.5%	23,835	-0.7%
영업이익	11,922	24.6%	-35.2%	59,013	17.9%
<i>% 마진율</i>	<i>2.4%</i>	<i>0.3%p</i>	<i>-1.1%p</i>	<i>2.9%</i>	<i>0.6%p</i>
EBITDA	22,787	14.0%	-29.6%	111,451	10.7%
<i>% 마진율</i>	<i>4.6%</i>	<i>0.2%p</i>	<i>-1.5%p</i>	<i>5.4%</i>	<i>0.8%p</i>
당기순이익	4,828	-9.5%	-10.8%	28,366	-6.6%
<i>% 마진율</i>	<i>1.0%</i>	<i>-0.2%p</i>	-	<i>1.4%</i>	-

매출



Q4'23 YoY 8.6% ↑ / QoQ 6.2% ↓

■ 이커머스 ■ 오프라인 ■ 경매 ■ 렌터카 ■ 기타



FY2023
YoY 6.0% ↓

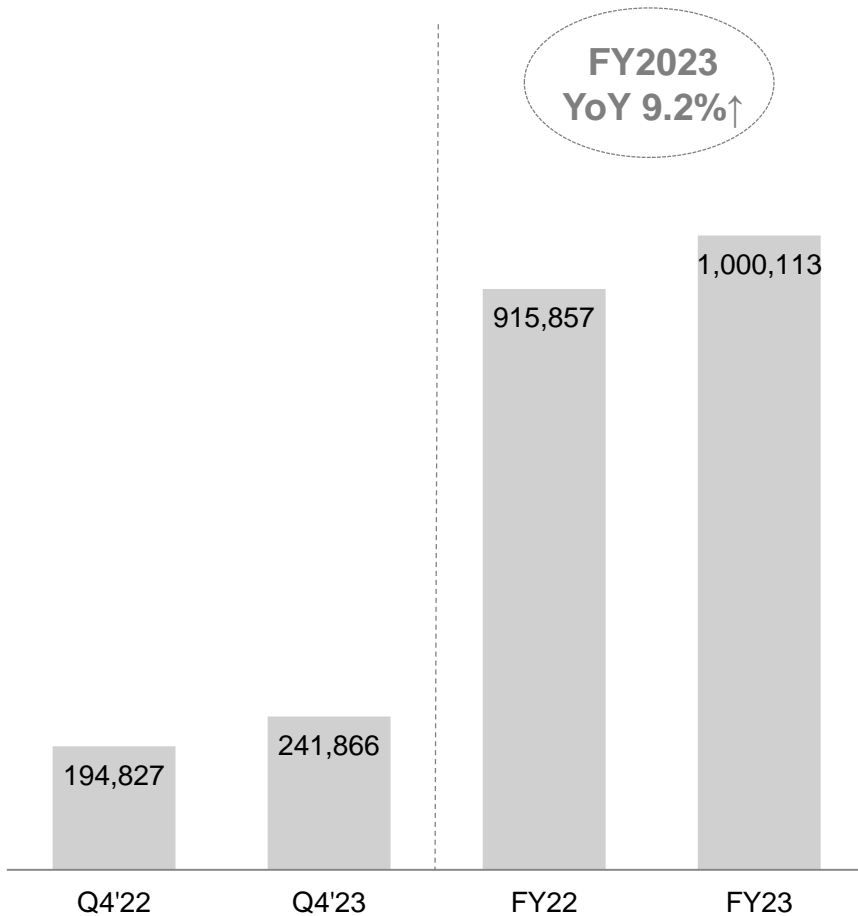
(단위: 백만 원)

이커머스 매출



Q4'23 YoY 24.1% ↑ / QoQ 3.7% ↓

■ 이커머스 소매 매출



(단위: 백만 원)

■ Q4'23 이커머스 채널 'K Car 내차사기 홈서비스' 매출

- 차량 판매 2,332억 원, YoY 24.1% ↑ / QoQ 3.5% ↓
- 연계서비스^[1] 87억 원, YoY 25.9% ↑ / QoQ 6.8% ↓
- 소매_이커머스 매출 비중 55.7%

■ Q4'23 이커머스 ASP (대당 평균 판매 단가)

- 16.6백만 원, YoY 9.0% ↑ / QoQ 3.6% ↑

■ Q4'23 이커머스 채널 'K Car 내차사기 홈서비스' 판매 대수

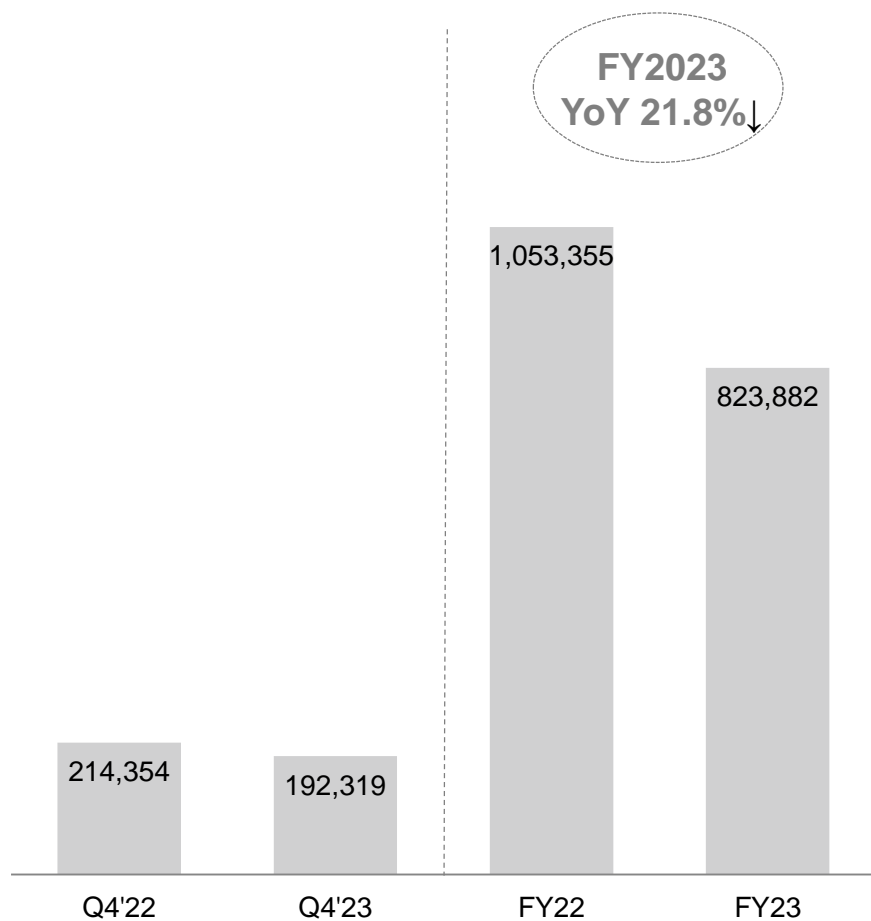
- 14,071대, YoY 13.9% ↑ / QoQ 6.9% ↓
- 소매_이커머스 판매 대수 비중 57.1%

[1] KW(K Car Warranty), 할부금융 연계수수료, 보험 연계수수료, 관리비 등

오프라인 매출

Q4'23 YoY 10.3% ↓ / QoQ 13.5% ↓

■ 오프라인 소매 매출



■ Q4'23 오프라인 지점 매출

- 차량 판매 1,865억 원, YoY 10.3% ↓ / QoQ 13.5% ↓
- 연계서비스^[1] 58억 원, YoY 8.9% ↓ / QoQ 12.7% ↓
- 소매_오프라인 매출 비중 44.3%

■ Q4'23 오프라인 ASP (대당 평균 판매 단가)

- 17.6백만 원, YoY 2.9% ↑ / QoQ 0.9% ↑

■ Q4'23 전국 46개 오프라인 지점 판매 대수

- 10,586대, YoY 12.8% ↓ / QoQ 14.3% ↓
- 소매_오프라인 판매 대수 비중 42.9%

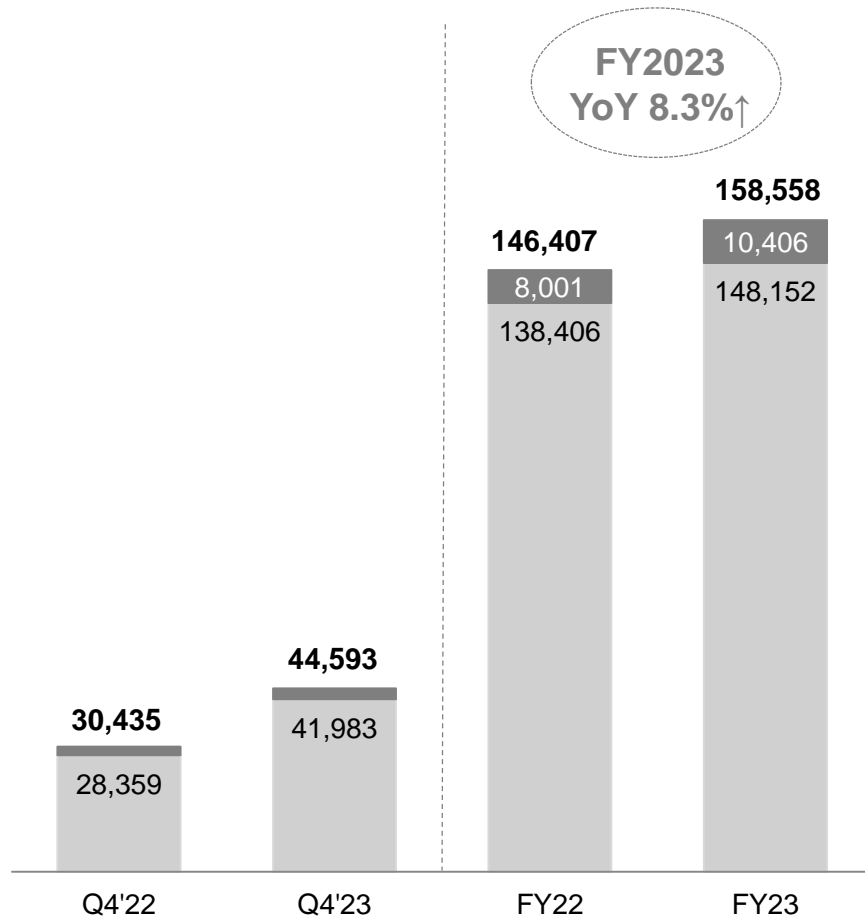
(단위: 백만 원)

[1] KW(K Car Warranty), 할부금융 연계수수료, 보험 연계수수료, 관리비 등

경매 매출

Q4'23 YoY 46.5% ↑ / QoQ 13.7% ↑

■ 직경매 상품 매출 ■ 위탁수수료 매출



(단위: 백만 원)

Q4'23 경매 매출

- 차량 판매 420억 원, YoY 48.0% ↑ / QoQ 14.3% ↑
- 연계서비스^[1] 26억 원, YoY 25.8% ↑ / QoQ 5.8% ↑

Q4'23 경매 ASP (대당 평균 판매 단가)

- 4.9백만 원, YoY 3.3% ↑ / QoQ 9.5% ↑

Q4'23 중고차 직경매 판매 대수

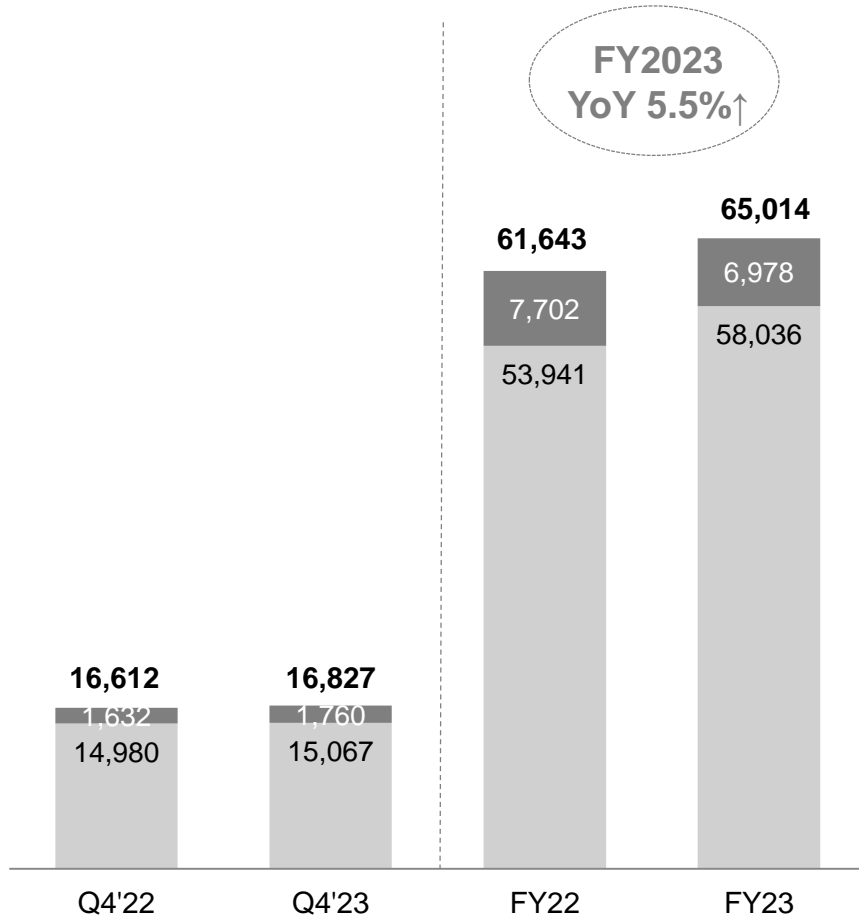
- 8,622대, YoY 43.3% ↑ / QoQ 4.4% ↑

[1] 경매 출품 및 낙찰 수수료 등

렌터카 및 기타 매출

Q4'23 YoY 1.3% ↑ / QoQ 5.0% ↑

■ 렌터카 매출 ■ 기타 매출



렌터카 매출

Q4'23 YoY 0.6% ↑ / QoQ 6.2% ↑

- 대여료 등 123.8억 원
- 렌터카 매각 26.9억 원

기타 매출

Q4'23 YoY 7.9% ↑ / QoQ 4.8% ↓

※ 기타 매출 항목- 홈서비스 탁송비, 금융프로모션 수입
계약해지 수수료, 임차자산 전대 등

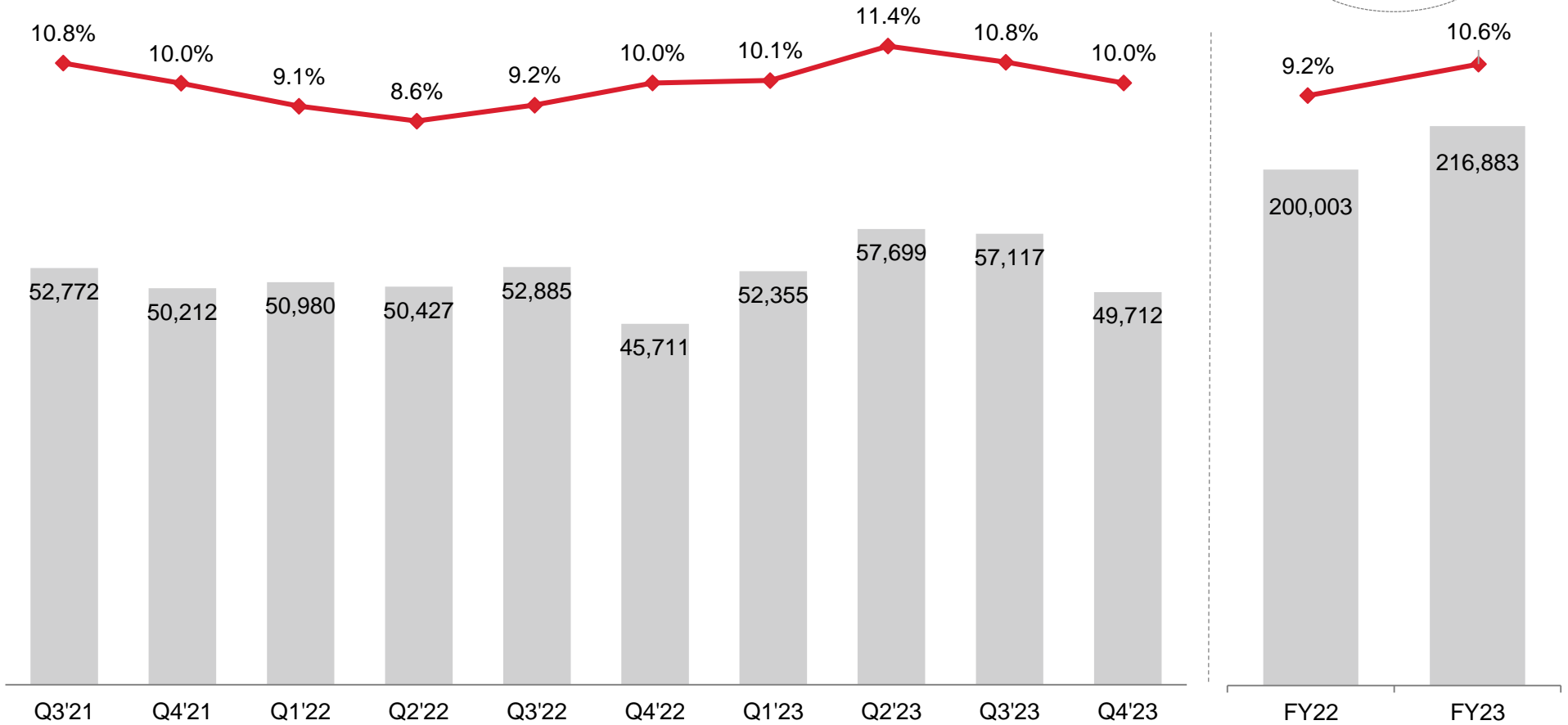
(단위: 백만 원)

매출총이익



Q4'23 YoY 8.8% ↑ / QoQ 13.0% ↓

■ 매출총이익 ◆ 매출총이익/매출



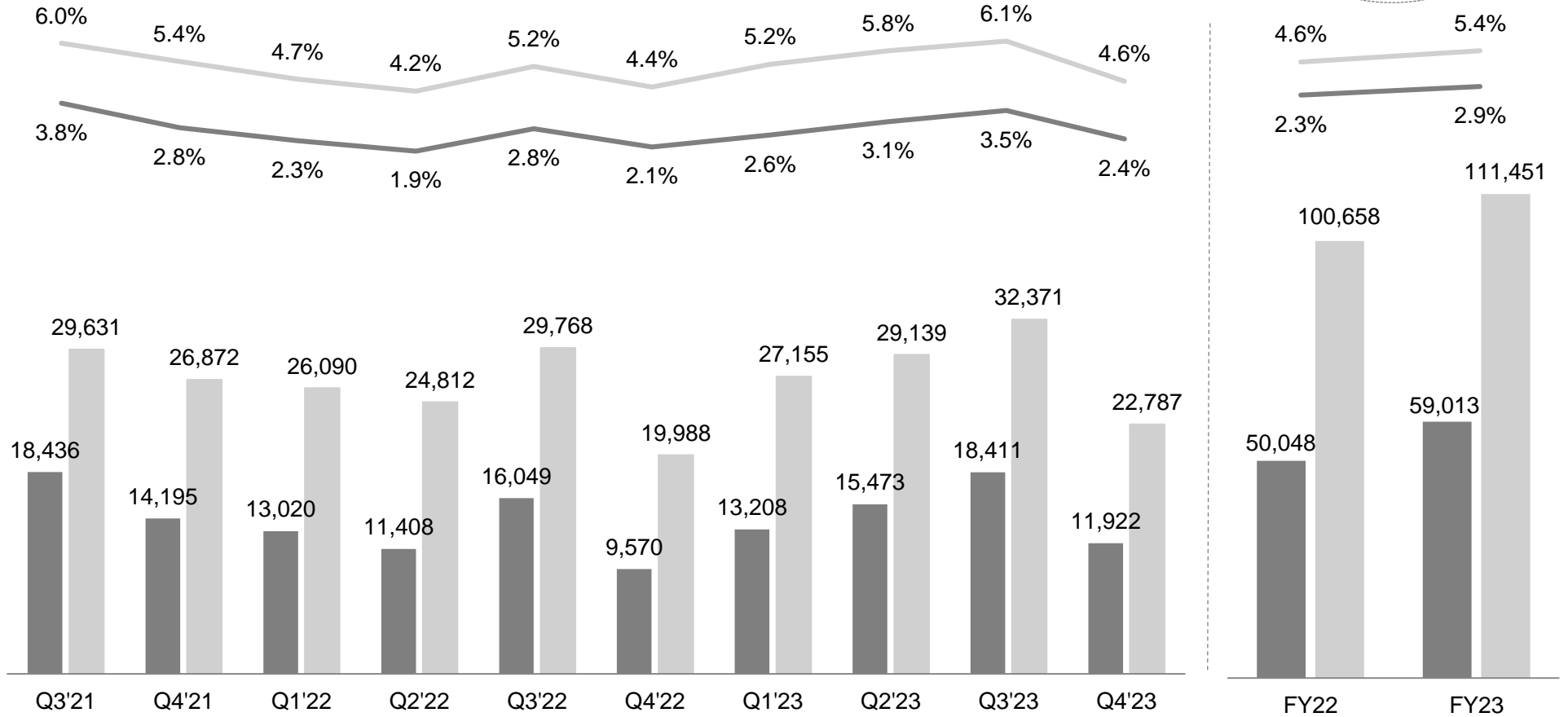
(단위: 백만 원)

영업이익 · EBITDA



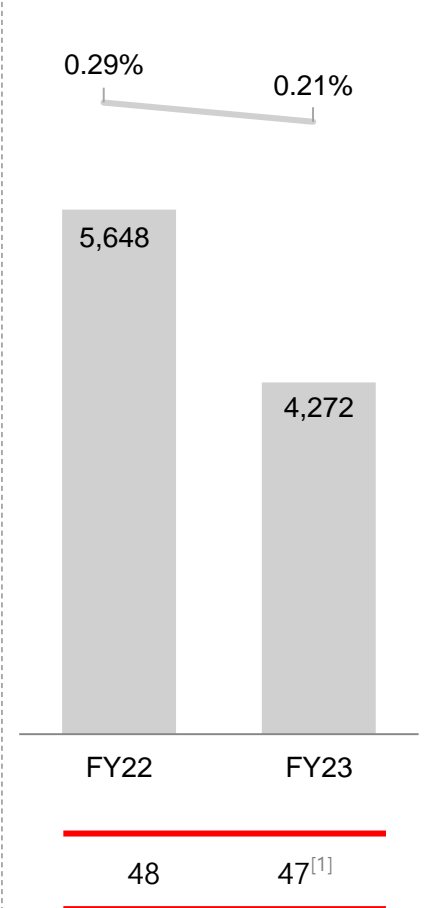
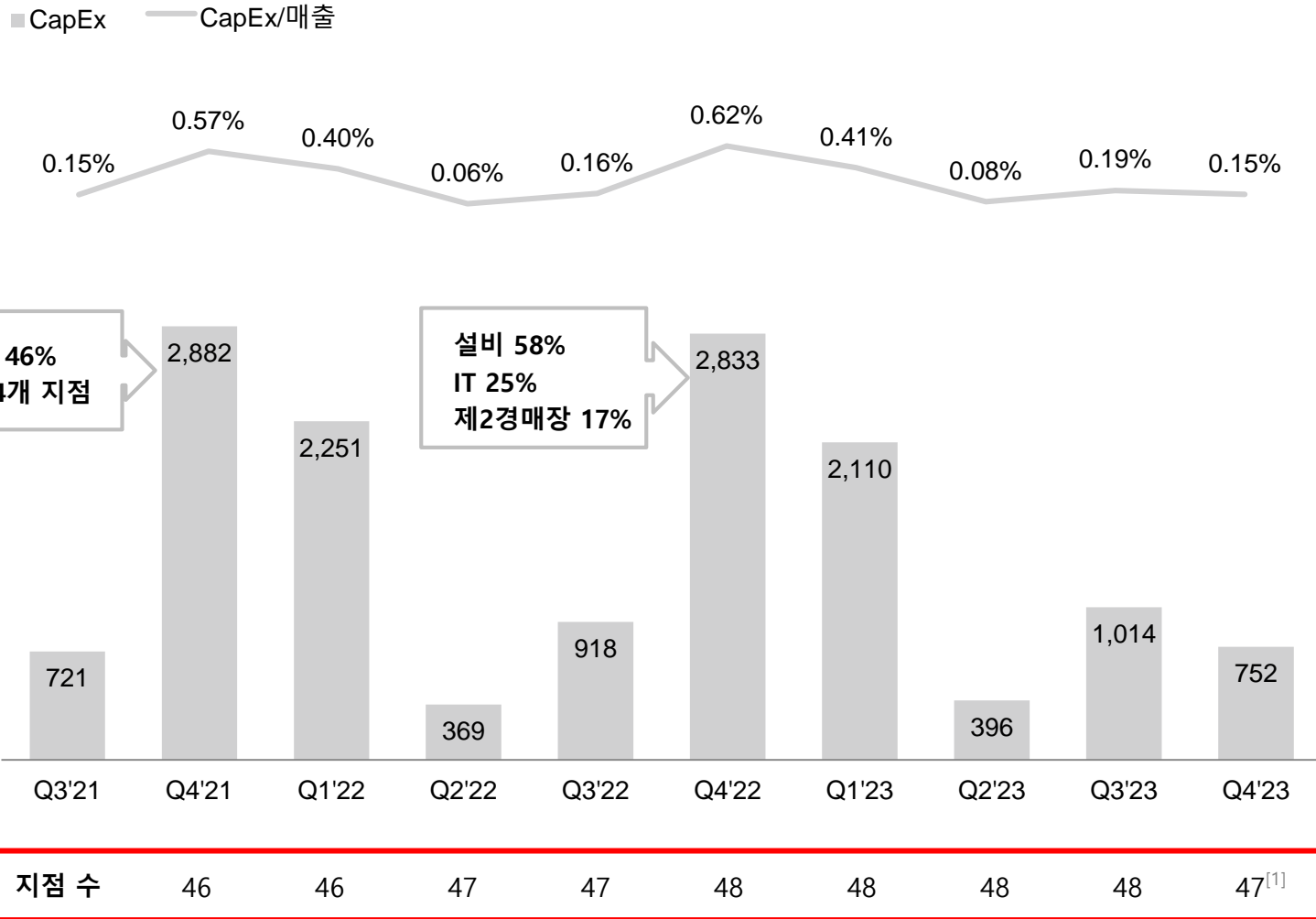
Q4'23 영업이익 YoY 24.6% ↑ / QoQ 35.2% ↓ · EBITDA YoY 14.0% ↑ / QoQ 29.6% ↓

■ 영업이익 ■ EBITDA — 영업이익률 — EBITDA 마진



(단위: 백만 원)

자본적 지출 / CapEx



(단위: 백만 원)

[1] 서울 지점 폐쇄- 이커머스 판매 비중 증가에 따른 지점/주차장 이전 진행 중

재무제표 요약



손익계산서

(단위: 백만 원)	Q4'23	FY2023	FY2022
매출	495,606	2,047,566	2,177,262
이커머스	241,866	1,000,113	915,857
오프라인	192,319	823,882	1,053,355
경매	44,593	158,558	146,407
렌터카	15,067	58,036	53,941
기타	1,760	6,978	7,702
매출총이익	49,712	216,883	200,003
매출총이익률	10.0%	10.6%	9.2%
판매비와관리비	37,789	157,869	149,955
% 매출액 대비	7.6%	7.7%	6.9%
EBITDA	22,787	111,451	100,658
% 매출액 대비	4.6%	5.4%	4.6%
영업이익	11,922	59,013	50,048
영업이익률	2.4%	2.9%	2.3%
영업외수익	39	272	4,067
영업외비용	226	7,085	4,349
금융수익	283	1,425	609
금융비용	3,102	11,420	10,804
법인세차감전순이익	8,916	42,205	39,570
법인세비용	4,089	13,839	9,206
당기순이익	4,828	28,366	30,364
당기순이익률	1.0%	1.4%	1.4%

재무상태표

(단위: 백만 원)	FYE2023	FYE2022
유동자산	254,670	243,478
현금 및 현금성 자산	31,128	13,879
매출채권	12,942	12,589
재고자산	192,566	203,754
비유동자산	299,449	290,879
유형자산	146,422	138,685
무형자산	77,040	77,307
자산 총계	554,118	534,357
유동부채	154,886	120,000
차입금	79,636	32,206
전환사채	-	31,048
비유동부채	164,316	168,536
장기차입금	113,152	123,788
부채 총계	319,202	288,536
자본금	24,091	24,043
자본잉여금	100,568	99,390
기타자본구성요소	4,966	5,237
이익잉여금	105,292	117,151
자본 총계	234,916	245,821
부채 및 자본 총계	554,118	534,357



<https://kcar.irpage.co.kr>